

## ZAKŁADANIE PROFILU ZAUFANEGO PRZEZ BANK

KROK

1 z 9

Zakładanie **PROFILU ZAUFANEGO PRZEZ BANKOWOŚĆ ELEKTRONICZNĄ** to doskonały sposób, żeby założyć profil nie ruszając się z domu.

Każdy z banków ma inny interfejs. Prowadzenie klienta przez poszczególne kroki może się także nieznacznie różnić, ale sposób postępowania jest na ogół przybliżony.

Każdy z banków posiada na własnej stronie prostą instrukcję, jak założyć **PROFIL ZAUFANY** za jego pośrednictwem. Dla przykładu zapoznaj się jak to zrobić **przez BANK PKO BP**.

gov.pl | Serwis Rzeczypospolitej Polskiej

Login ↗ Profil Zaufany

**Zaloguj się za pomocą nazwy użytkownika lub adresu e-mail**

Nazwa użytkownika lub adres e-mail

Wpisz nazwę użytkownika lub adres e-mail

Nie pamiętam nazwy użytkownika

Hasło

Wpisz hasło

Nie pamiętam hasła

**ZALOGUJ SIĘ**

**Zaloguj się przy pomocy banku lub innego dostawcy**

LUB

Logos: T-Mobile, Bank Polski, inteligo, Santander, Bank Pekao, mBank, ING, envelo, Milenium, ALIUM, e-dowód, Certyfikat kwalifikowany

Jeśli masz konto w BANKU PKO BP wejdź na stronę logowania do konta bankowego PKO BP.

**iPKO**

Bank Polski 100 1919/2019

**Logowanie** [zostań klientem PKO Banku Polskiego](#)

Numer klienta lub login  ?

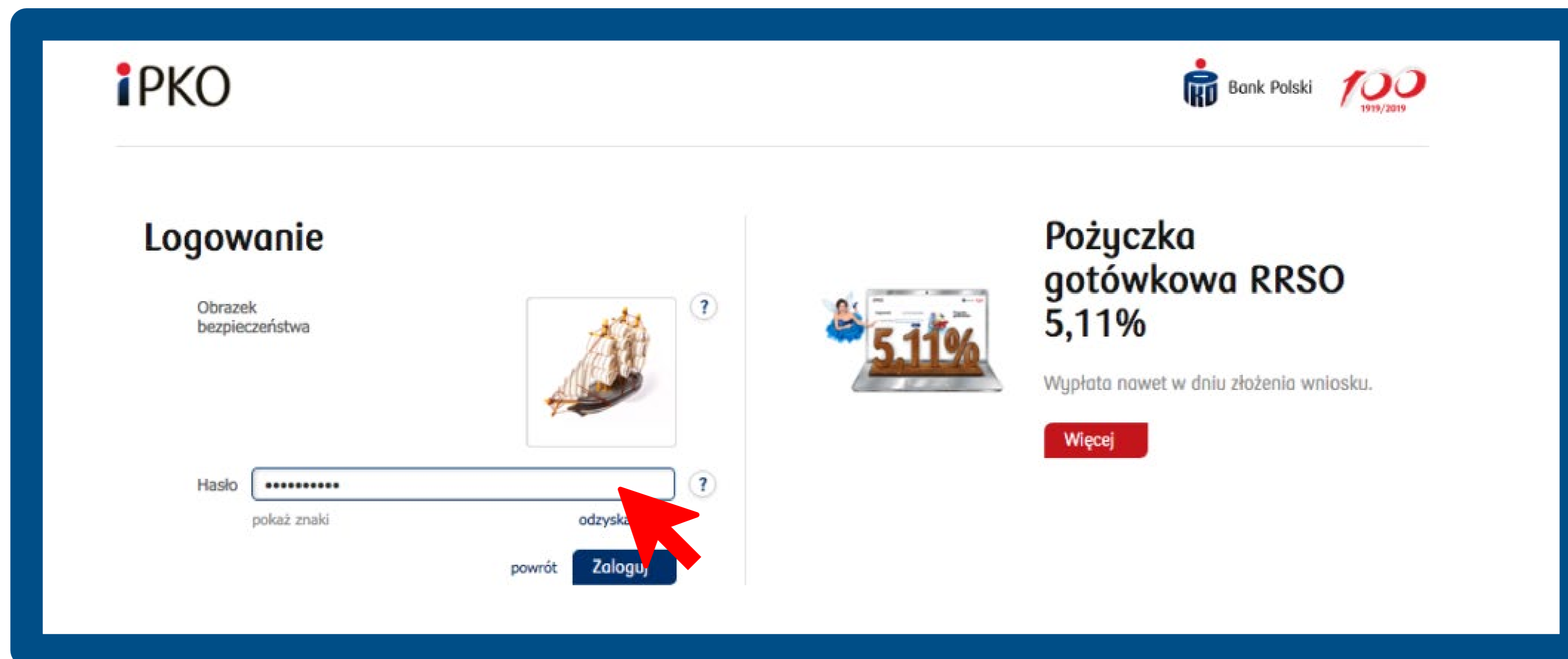
**Dalej**

**Pożyczka gotówkowa RRSO 5,11%**

Wyplata nawet w dniu zlozenia wniosku.

**Więcej**

Zaloguj się na swoje konto.




**iPKO**

Bank Polski 100 1919/2019

### Logowanie

Obrazek bezpieczeństwa



Hasło

pokaż znaki

odzyska

powrót

**Zaloguj**

### Pożyczka gotówkowa RRSO 5,11%

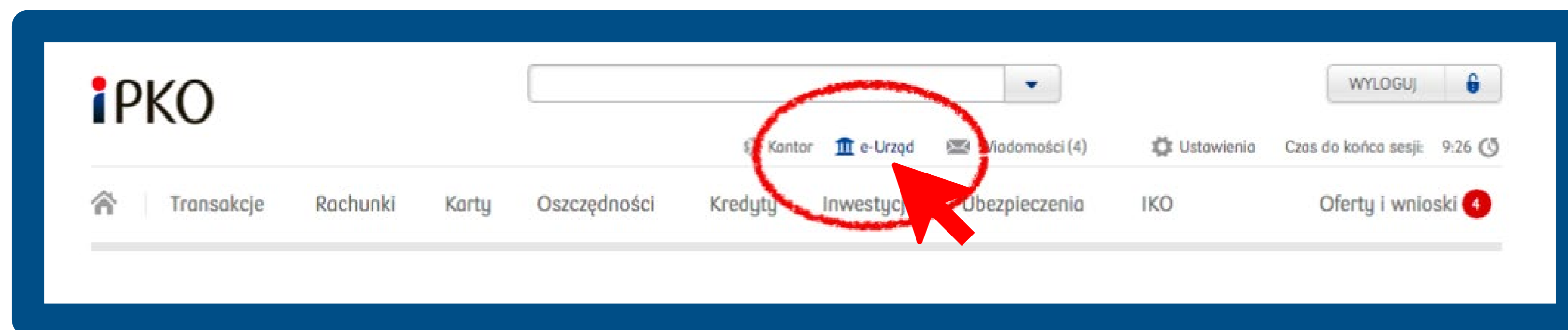
Wypłata nawet w dniu złożenia wniosku.

Więcej

## ZAKŁADANIE PROFILU ZAUFANEGO PRZEZ BANK

KROK  
4 z 9

Wybierz na górze strony zakładkę **E-URZĄD** i kliknij.



## ZAKŁADANIE PROFILU ZAUFANEGO PRZEZ BANK

KROK

5 z 9

Wybierz okno **PROFIL ZAUFANY** i kliknij **UTWÓRZ PROFIL**.

**e-Urząd**

**Wniosek Dobry start**

Wniosek o ustalenie prawa do świadczenia Dobry start

- **Dobry start to 300 zł na wyprawkę szkolną dla ucznia do 20 lub 24 (w przypadku niepełnosprawności) roku życia.**
- **Wystarczy wypełnić wniosek o świadczenie w serwisie internetowym PKO Banku Polskiego**, a my prześlemy dokument do wskazanego przez Ciebie organu prowadzącego. Wniosek Dobry start złożysz od **1 lipca do 30 listopada br.**
- Pamiętaj: świadczenie nie jest wypłacane dzieciom, które w tym roku szkolnym idą do zerówki.

Szczegóły **Złóż wniosek**

**Twoja firma: konto firmowe i rejestracja w CEIDG w jednym**

Otwórz konto firmowe w PKO Banku Polskim i zarejestruj swoją firmę w CEIDG (Centralnej Ewidencji i Informacji o Działalności Gospodarczej) w ramach jednego prostego wniosku, bez żadnych dodatkowych opłat.

Szczegóły **Złóż wniosek**

**Profil Zaufany**

Załącz bezpłatny Profil Zaufany i załatwiasz sprawy urzędowe bez wychodzenia z domu. Z bezpłatnym Profilem Zaufanym możesz m.in.:

- wysłać pisma ogólne do urzędu,
- składać i sprawdzać dokumenty rozliczeniowe w ZUS i US,
- złożyć wniosek o nowy dowód osobisty lub zgłosić jego utratę,
- wystąpić o Europejską Kartę Ubezpieczenia Zdrowotnego (EKUZ),
- sprawdzić punkty karne przez internet.

Sprawdź wszystkie możliwości Profilu Zaufanego.

**Utwórz profil**

**Wniosek Rodzina 500+**

**Zaloguj się do Platformy Usług Elektronicznych ZUS**



## ZAKŁADANIE PROFILU ZAUFANEGO PRZEZ BANK

KROK

6 z 9

Zostajesz automatycznie przeniesiony do okna składania **WNIOSKU** o utworzenie PROFILU **ZAUFANEGO**. Sprawdzasz swoje podstawowe dane osobowe (są one automatycznie pobierane z konta). Klikasz przycisk **DALEJ**.

### Wniosek o utworzenie Profilu Zaufanego [przejdź do listy wniosków](#)

---

I. Dane podstawowe

Profil Zaufany to bezpłatne narzędzie, dzięki któremu można załatwiać sprawy urzędowe online, w serwisach administracji publicznej, bez wychodzenia z domu. Dodatkowo, podczas utworzenia Profilu Zaufanego, zostaje założone konto w serwisie ePUAP.

Imię	
Drugie imię	
Nazwisko	
PESEL	<a href="#">pokaż pesel</a>
Adres e-mail	<a href="#">zmień e-mail</a>
Numer telefonu	

\* Pole wymagane

[anuluj](#) [Dalej](#)

## ZAKŁADANIE PROFILU ZAUFANEGO PRZEZ BANK

KROK

7 z 9

Przechodzisz do sekcji **DANE PROFILU ZAUFANEGO** i zaznaczasz koniecznie oświadczenia.

II. Dane Profilu Zaufanego

Login do Profilu Zaufanego  \* ?

Oświadczenia

\* Zostałem poinformowany, że administratorem danych osobowych jest PKO Bank Polski S.A. Zapoznaj się z pełną informacją o przetwarzaniu danych osobowych.

Oświadczam, że:

Zaznacz wszystkie

\* dane zawarte we wniosku są prawdziwe i aktualne,

\* zapewnię poufność danych, które mogłyby być wykorzystywane do identyfikacji i uwierzytelniania w systemie teleinformatycznym lub złożenia podpisu potwierdzonego Profilem Zaufanym przez osoby trzecie,

\* nie udostępnię konta Profilu Zaufanego osobom trzecim,

\* niezwłocznie unieważnię Profil Zaufany w przypadku utraty kontroli nad kontem Profilu Zaufanego,

\* wyrażam zgodę na przetwarzanie moich danych osobowych przez Powszechną Kasę Oszczędności Bank Polski Spółka Akcyjna, z siedzibą w Warszawie, przy ul. Puławskiej 15, 02-515 Warszawa, w zakresie niezbędnym do potwierdzenia Profilu Zaufanego.

W dowolnym momencie można wycofać zgodę. Wycofanie zgody nie wpływa na zgodność z prawem przetwarzania, którego dokonano na podstawie zgody przed jej wycofaniem.

\* Pole wymagane

anuluj Dalej

## ZAKŁADANIE PROFILU ZAUFANEGO PRZEZ BANK

KROK

8 z 9

Przechodzisz do sekcji **POTWIERDZENIE**. Bank sprawdza wszystkie wprowadzone dane (w tym wskazane w poprzednim kroku oświadczenia). Chęć złożenia wniosku oraz Twoją tożsamość potwierdza kodem przysłanym przez SMS.

### III. Potwierdzenie

Dane podstawowe

Imię

Drugie imię

Nazwisko

PESEL

Adres e-mail

Numer telefonu

Login do Profilu Zaufanego

#### Oświadczenia

Zostałem poinformowany, że administratorem danych osobowych jest PKO Bank Polski S.A. Zapoznaj się z pełną informacją o przetwarzaniu danych osobowych.

Oświadczam, że:

dane zawarte we wniosku są prawdziwe i aktualne,

zapewnię poufność danych, które mogłyby być wykorzystywane do identyfikacji i uwierzytelniania w systemie teleinformatycznym lub złożenia podpisu potwierdzonego Profilem Zaufanym przez osoby trzecie,

nie udostępnię konta Profilu Zaufanego osobom trzecim,

niezwłocznie unieważnię Profil Zaufany w przypadku utraty kontroli nad kontem Profilu Zaufanego,

wyrażam zgodę na przetwarzanie moich danych osobowych przez Powszechną Kasę Oszczędności Bank Polski Spółka Akcyjna, z siedzibą w Warszawie, przy ul. Puławskiej 15, 02-515 Warszawa, w zakresie niezbędnym do potwierdzenia Profilu Zaufanego.

W dowolnym momencie można wycofać zgodę. Wycofanie zgody nie wpływa na zgodność z prawem przetwarzania, którego dokonano na podstawie zgody przed jej wycofaniem.

Wprowadź kod SMS nr 2 \*

\* Pole wymagane

anuluj Wykonaj



## ZAKŁADANIE PROFILU ZAUFANEGO PRZEZ BANK

KROK

9 z 9

**PROFIL ZAUFANY** masz już utworzony. Na Twój adres e-mail przyjdzie potwierdzenie utworzenia **PROFILU ZAUFANEGO**.

### Wniosek o utworzenie Profilu Zaufanego [przejdź do listy wniosków](#)

Dziękujemy za złożenie wniosku - Profil Zaufany został utworzony

Na adres e-mail podany we wniosku zostanie wysłane potwierdzenie utworzenia Profilu Zaufanego powiązanego z iPKO. Sprawdź, jakie sprawy urzędowe możesz załatwić online z Profilem Zaufanym.

Login do Profilu Zaufanego

Data ważności Profilu Zaufanego

OK

